

**МУНИЦИПАЛЬНОЕ БЮДЖЕТНОЕ ОБЩЕОБРАЗОВАТЕЛЬНОЕ
УЧРЕЖДЕНИЕ ГОРОДСКОГО ОКРУГА КОРОЛЁВ МОСКОВСКОЙ ОБЛАСТИ
«Лицей № 4»**

141090, Московская обл., г.о. Королёв, мкр. Юбилейный, ул. Комитетская, д. 31,
E-mail: licey_4@mail.ru тел.: (495) 519-08-46, (495) 519-06-02 сайт: www.licej4.edu.korolev.ru

**Проект в средней группе на тему:
«Мои родные-защитники отечества»**

Тип проекта: познавательно-исследовательский.

Вид проекта: групповой

Продолжительность проекта: краткосрочный (12-22 февраля).

Участники: дети средней группы №6, воспитатели, родители.

**Автор проекта: воспитатель группы №6 Давыдова Елена
Геннадьев**



Проблема: Дети не знают, что такое отечество, кто такие защитники отечества, почему мы празднуем этот день.

Актуальность проекта:

Одна из важнейших задач современного общества-гражданско-патриотическое воспитание подрастающего поколения. Исторически сложилось так, что любовь к Родине, патриотизм во все времена в Российском государстве были чертой национального характера. И именно во время формирования ребенка как личности, встает острая необходимость заложить в его сознании патриотические чувства, чувство гордости за свое Отечество, за своих родных, вызвать желание быть такими же, как настоящие воины. Для этого необходимо дать представления об армии, о том, каким должен быть настоящий защитник отечества, что нужно делать для того, чтобы быть сильными, ловкими, смелыми. Но нельзя быть патриотом, любить Родину, не зная, как любили и берегли её наши предки: отцы, деды, прадеды. Поэтому важным условием нравственно-патриотического воспитания детей является тесная взаимосвязь по данному вопросу с родителями, которая способствует бережному отношению к традициям, сохранению семейных связей. В настоящее время эта работа актуальна, требует большого такта и терпения, так как в молодых семьях вопросы воспитания патриотизма, гражданственности часто не считаются важными.

Цель проекта:

Подвести детей к выводу, что отечество-это страна отцов, наша страна, Россия. Прививать любовь к Родине и гордость за своих близких - защитниках отечества. Приобщить родителей к участию в жизни детского сада.

Задачи проекта:

- Познакомить детей с понятиями Отечество, защитники отечества. Разобрать происхождение слова отец, Отечество.
 - Уточнить понятие «защитники отечества».
 - Собрать информацию о родных-защитниках отечества, воспитывать чувство гордости за своих родных, вызвать желание быть похожими на них.
- Развивать у детей познавательную активность, творческие способности.
- Расширить знания о Российской Армии, родах войск, военной технике.
 - Сделать поздравительную открытку ко дню Защитника Отечества.
 - Провести праздничное занятие.

Продукт: поздравительная открытка

Ожидаемые результаты реализации проекта:

1. Мы знаем, что такое отечество, как называется наше Отечество, кто такие защитники отечества, как защищают Родину.

2. Подготовили выступление о своих родных-защитниках отечества.
3. Знаем и называем военнослужащих: танкисты, летчики, артиллеристы, пограничники.
3. Сделали поздравительные открытки к празднику.
4. Провели праздничное занятие.

Этапы реализации проекта:

1. Подготовительный этап.

- Уточнение уровня знаний детей о защитниках отечества.
- Определение целей и задач проекта.
- Создание необходимых условий для реализации проекта: подбор наглядно-дидактического материала, художественной литературы, репродукций картин, организация развивающей среды в группе.
- Беседы с родителями о необходимости патриотического воспитания.

2. Основной этап. Реализация проекта.

Совместная работа педагога с детьми	Совместная работа родителей с детьми	Свободная творческая деятельность детей
ОД (познавательное развитие). Тема: «Наша армия» Тема: «День защитника Отечества»	Индивидуальные беседы с родителями о необходимости воспитательно - патриотической работы с ребенком дошкольного возраста. Настроить родителей на участие в проекте.	Раскрашивание картинок
ОД. Аппликация «Украсим полосочку флажками», «Самолет», «Праздничная открытка», Лепка «Вертолет».	Чтение художественной и познавательной литературы Беседы о родных-защитниках Отечества,	Рассматривание иллюстраций
Рассматривание иллюстраций, картинок в книгах	Подготовка раскрасок для детей	Свободная лепка, конструирование, рисование,
Составление рассказов по иллюстрациям; Составление рассказа с детьми «Что я знаю о...»	Подготовка фотографий	Обведи по точкам
Беседы «Наша армия» «Кто такие защитники Отечества». «Что такое Отечество». «Умелый боец-везде молодец». «Кто может стать солдатом».	Наблюдение за людьми в военной форме	Магнитная мозаика, работа с легио и строителем

<p>«Будущие защитники». «Мой папа/дедушка». «Вот мои родные. Рассказы детей о своих родных с наводящими вопросами. «Как сражались наши деды» «Старших слушай - младшим помогай»</p>		
<p>Выставка «Мои родные-защитники отечества»</p>	<p>Подготовка рассказов о родных-защитниках отечества</p>	
<p>Чтение стихотворений, рассказов, пословиц и поговорок,</p>	<p>Подготовка праздничного поздравления</p>	
<p>Оформление уголка книги (подбор книг о защитниках отечества)</p>		
<p>Прослушивание песен «Наша армия сильна», «Катюша», «Первым делом, самолеты», «Песня про нашу Армию»</p>		
<p>Сюжетно- ролевые игры «Моряки», «Пограничники», «Пилоты»</p>		
<p>Дид. игры «Употребительные существительные (солдат, самолет, ракета, машина) в родительном падеже». «Отгадай предмет по названиям его частей», «4 лишний», «Я начну, а ты продолжи», «Узнай род войск», «Военные профессии», «Соберём картинку», «Что нужно человеку военной профессии».</p>		
<p>Подвижные игры: «мы веселые ребята», «самолеты», «попади в цель», «меткий стрелок», «кто быстрее добежит до флажка», «смелее вперед», «у ребят порядок строгий», ««Салют», «Пройди, не замочив ног», «Преодолей препятствие»</p>		

Праздничное занятие «Наша армия»		
----------------------------------	--	--

3. Заключительный этап

Результаты проекта:

1. Мы знаем, что такое отечество, как называется наша Родина, кто такие защитники отечества. Знаем и называем военные профессии.
2. Сделали выставку «Мои родные-защитники отечества». Рассказали о них на праздничном занятии. Узнали, что не только мужчины, но и женщины могут быть защитниками отечества.
3. Сделали поздравительные открытки.
4. Провели праздничное занятие.

Во время заучивания песни «Наша армия» следует обратить внимание детей на то, что в куплете «Есть у нас танкисты, есть и моряки, есть артиллеристы-меткие стрелки» артиллеристы не мелкие, а меткие.

Многие родители активно включились в проект, собирали фотографии и готовили дома с детьми рассказы.

Вывод: цель нашего проекта была достигнута.

Приложения.

Конспект занятия для средней группы «23 февраля-День защитника Отечества»

Цель: дать начальные представления об армии, о родах войск, о том, что 23 февраля - День защитника Отечества.

Задачи:

1. Познакомить с некоторыми видами военной техники (*танк, военный самолет, подводная лодка, корабль*) и военными профессиями (*танкист, летчик, моряк, солдат*).
2. Закрепить в речи наречия-антонимы: высоко-низко, далеко-близко, быстро-медленно, тихо-громко.
3. Учить образовывать множественное число имен существительных.
5. Активизировать словарь за счет слов: танк, самолет, корабль, армия, военный, танкист, моряк, солдат, летчик, флот и т. д.
6. Воспитывать уважение к службе в армии, желание служить в ней.

Оборудование: картинки «Военные профессии», игрушки – танк и самолет, образец выкладывания из счетных палочек самолета, корабля, танка;

Ход занятия:

1. Встаньте на дорожку, подровняйте ножки. Какие вы уже выросли большие, высокие, сильные и, наверно, очень умные. Сейчас мы это проверим. Садитесь.

Ребята, скажите, пожалуйста, какое сейчас время года (*зима*) А кто из вас помнит, какой зимний месяц сейчас идет (*февраль*) Послушайте, пожалуйста, стихотворение С. Я.

Маршака «*Февраль*»:

Дуют ветры в феврале,

Воют в трубах громко.

Змейкой мчится по земле

Легкая поземка.

Поднимаясь, мчатся вдаль

Самолетов звенья.

Слава армии родной

В день ее рождения!

Ребята, о чем рассказывается в этом стихотворении? Правильно, о зиме и о защитниках нашей страны. Знаете, 23 февраля в нашей стране отмечается праздник, который называется День защитника Отечества. Как вы думаете, кого мы будем поздравлять в этот день (*Ответы детей*) Правильно. В этот день поздравляют всех мужчин – пап, дедушек, дядей, так как почти все они служили в армии.

2. Ребята, давайте подумаем, для чего нужна армия? Да, для того, чтобы защищать нашу страну и нас с вами от нападения врагов.

А вы хотели бы служить в армии (*Да*) Тогда поехали туда на экскурсию. Садитесь по машинам, возьмите руль. Поехали.

На экскурсию мы едем

Все на свете знать хотим. (Дети изображают вращение руля своими руками).

Прямо в армию мы едем, (Прикладывают руку к голове как солдаты).

По окошкам мы глядим. (Делают окошко, прикладывая 1 ладонь к подбородку, а 2 – кладут себе на голову).

Поглядите налево, поглядите направо.

Стоп! Глядите прямо -

Что же перед вами? (*Картинка с танком*).

Мы приехали в танковые войска. Как вы думаете, кто служит в этих войсках? Правильно, танкисты. А кто такие танкисты? Это военные, которые ездят на бронированных боевых машинах, называющихся танками. Посмотрите на картинку. Как можно сказать о танке? Какой он? (*Большой, тяжелый, быстрый, зеленый, мощный*) Вы знаете, танки могут переезжать небольшие речки и одолевать крутые подъемы.

Где в атаку танки мчатся

Там врагу недолго жить.

Танки грязи не боятся,

Танки пулей не пробить!

А сейчас давайте вместе с вами расскажем о профессии танкиста. Я буду начинать предложение, а вы будете его заканчивать. «В нашей армии много (*танкистов*) Очень смелым должен быть (*танкист*) Он управляет ... (*танком*) В армии много (*танков*)»

Молодцы, ребята! А кто из вас хотел бы покататься на танке? Встаньте. Танк управляется не рулем, а рычагами. Положите руки на рычаги, поехали.

На экскурсию мы едем,
Все на свете знать хотим. (Перекрестные движения руками вперед – назад).

Прямо в армию мы едем,
По окошкам мы глядим. Дальше движения повторяются.

Посмотрите налево, посмотрите направо.

Стоп! Смотрите прямо -

Что же перед вами? (*Картинка с самолетом*)

Вот мы и приехали на аэродром. Что же мы здесь видим? Посмотрите внимательно. Ой, как много самолетов! Ребята, они отличаются друг от друга? Чем же они отличаются? Вот этот самолет – большой, а вот этот – маленький. И это неспроста. Большой самолет называется транспортным и на нем перевозят разные грузы. Давайте все вместе повторим, как называется этот самолет. Как вы думаете, что можно перевозить на нем? (*Людей, машины, оружие и даже танки*). А маленький самолет – это самолет-разведчик. Как вы думаете, зачем он нужен? (*Он летает на разведку*). Чтобы его не заметили, он такой маленький. А еще бывают самолеты – истребители и бомбардировщики. А кто управляет самолетами? (*Летчики*). Ребята, летчики на военных самолетах охраняют небо над Россией.

А сейчас давайте немного поиграем:

Мы летим на самолете (Руки вперед стрелочкой, покачиваемся)

Иногда – на вертолете. (Вращательные движения руками, как моторчик)

Людям очень мы нужны (Руки раскрыты вперед)

Как рабочие войны! (Правую руку к голове, приветствие солдата)

Нас приглашают посмотреть на военные учения. Но мы не только посмотрим, но и расскажем о них.

Воспитатель поднимает игрушечный самолет над головой, говорит: «*Самолет летит высоко*». Опускает самолет вниз и спрашивает: «*А теперь как летит самолет?*» (*Самолет летит низко.*) Воспитатель отводит самолет на расстояние вытянутой руки, говорит: «*Самолет летит далеко*». Приближает его к детям, спрашивает: «*А теперь как летит самолет?*» (*Самолет летит близко*). Воспитатель быстро пролетает самолетом и говорит: «*Самолет летит быстро*». Затем двигает самолет не спеша, спрашивает: «*А теперь как летит самолет?*» (*Самолет летит медленно.*) Воспитатель ставит самолет на стол, говорит: «*Летчик проверяет, как работает двигатель самолета*», громко гудит: «У-у-у. Самолет гудит громко. Надо его немножко подремонтировать. А теперь как гудит самолет?» (*Самолет гудит тихо*).

А вы хотели бы полетать на самолете? Встаньте друг за другом, расправьте крылья, полетели.

На экскурсию мы едем

Все на свете знать хотим.

Прямо в армию мы едем

По окошкам мы глядим.

Поглядите налево, поглядите направо.

Стоп! Смотрите прямо -

Что же перед вами? (*Картинка с кораблем и подводной лодкой*).

Действительно, самолет нас доставил туда, где находится военный флот России. А кто же служит во флоте? Правильно. Военных, которые служат во флоте, называют моряками. Ребята, посмотрите на эти корабли. Они похожи? Нет. Вот этот корабль плавает по морю. А вот посмотрите на этот корабль. Он какой-то странный. Кто-нибудь знает, как он называется? (*Подводная лодка*). Почему она называется подводной? (*Потому что плавает под водой*). Ребята, моряки защищают нашу страну в море на кораблях.

А какую военную профессию хотели бы получить вы? Хорошо. Давайте мы с вами немного поиграем.

Мы разделимся на 3 команды. Первую команду мы назовем «*Моряки*». Вторую команду мы назовем «*Летчики*». Третью команду мы назовем «*Танкисты*».

Команда «*Моряки*» будет составлять из счетных палочек корабль, команда «*Летчики*» - самолет, а команда «*Танкисты*» - танк. У каждой команды есть образец для выкладывания. Вы должны из палочек собрать такую же фигуру.

Молодцы! Вы замечательно справились с заданием. Ребята, а кто помнит, о чем мы говорили на сегодняшнем занятии? Да, правильно, о военных профессиях и о том, что 23 февраля – день защитника Отечества. Не забудьте поздравить с этим праздником ваших пап и дедушек!

Консультация для родителей

Чем можно заняться с детьми дома и как отметить праздник 23 февраля?

Взрослые могут прочитать стихи ко Дню защитника своим детям, сделать вместе с детьми открытки для папы. Рассмотрите картины «Три богатыря», «Гусар», «Рыцари», и другие, расскажите кратко о кодексе чести, о качествах каждого героя. В чем они схожи, в чем различаются. Поговорите о качествах настоящего мужчины.

Игры по картине:

1. Рисуем или лепим из пластилина 3 богатырей.
2. Делаем доспехи для ребенка из бумаги или картона.
3. Нарезаем цветную бумагу полосками и делаем кольчугу для любимого медведя. Из картона или фольги – меч для него.
4. Играем в защитников русской земли.

Также можно посмотреть вместе с детьми **мультфильмы**, посвященные воинам и богатырям:

«Садко богатый» (Союзмультфильм, 1975г.)

Мультфильмы из серии: «Былины. Василиса Микулишна» (Союзмультфильм, 1975г.)

«Детство Ратибора» (Союзмультфильм, 1973г.)

«Добрыня Никитич» (Союзмультфильм, 1965г.)

«Илья Муромец» (Союзмультфильм, 1975г.)

«Илья муромец и Соловей-разбойник» (Союзмультфильм, 1978г.)

23 февраля – семейный праздник! Ни для кого не секрет, что главное для любого праздника – не подарок, а настроение и внимание, которое вы дарите близким. Именно поэтому важен не сувенир, купленный в магазине, а что и как будет придумано и сделано совместно с ребенком. Ведь сама подготовка – это уже праздник.

1. При организации празднования 23 февраля, для начала нужно собрать семейный совет (втайне от бабушки, папы и брата). Данное таинство не только содержит в себе определенный педагогический момент (разговор о том, как сделать приятное другому человеку), но и будет для малыша отличной тренировкой умения хранить тайны.

2. Чтобы у всех появилось праздничное настроение, необходимо создать соответствующую атмосферу. Для этого лучше подготовить все заранее, а накануне вечером или утром 23 февраля расставить и развесить украшения по заранее продуманному плану. Каждый ребенок ради такого события готов встать пораньше. Во-первых, создать отличное настроение и празднично отметить 23 февраля помогут воздушные шары. Отличным украшением будет гирлянда из шаров, буквы на которых складываются в поздравление. Во-вторых, все дети любят вырезать и клеить. Эти навыки можно использовать для создания украшений в виде флажков. Если они двойные, то их будет удобно развешивать на нитке. На флажковые гирлянды можно наклеить картинки, поздравительные надписи или украсить рисунками. И совсем неважно, какими они будут,

главное, что это творчество малыша. А в процессе работы можно разучить поздравительный стих. Утреннее приветствие, когда все готово, можно включить подходящую музыку и идти поздравлять любимых мужчин. Для начала можно хором и весело сказать речь, а затем подарить рукодельные подарки.

3. Завтрак праздничного дня также может быть тематическим (например, морским или солдатским). Немного фантазии в названиях обычных блюд и различные съедобные мелочи облегчат выполнение этой задачи. Превратить бутерброд в яхту поможет лист салата, закрепленный зубочисткой или соломинкой в виде паруса, и маленькая стопка сыра в роли капитанского мостика. Если папа уходит на работу очень рано, то заочное поздравление в виде открытки, сделанной своими руками, на столе также доставит ему массу положительных эмоций.

Варианты подарков разнообразные.

Стихотворения к 23 февраля

Поздравляю!

Спешу поздравить от души
С Днём Армии и Флота!
Защитой Родины служить —
Хорошая работа!

"Пусть небо будет голубым..."

Пусть небо будет голубым,
Пусть в небе не клубится дым,
Пусть пушки грозные молчат
И пулемёты не строчат,
Чтоб жили люди, города,
Мир нужен на земле всегда!
Н. Найденова

Наша армия родная

Пограничник на границе
Нашу землю стережёт,
Чтоб работать и учиться
Мог спокойно весь народ...
Наши лётчики-герои
Небо зорко стерегут,
Наши лётчики-герои
Охраняют мирный труд.
Наша армия родная
Стережет покой страны,
Чтоб росли мы, бед не зная,
Чтобы не было войны.
Л. Некрасова

Мужской праздник

Я с утра спросила маму:
— Что за праздник к нам пришёл,
Почему все суетятся,
Праздничный готовят стол?
Папа в новенькой рубашке,
Дед надел все ордена,
Ты вчера возле духовки
Провозилась допоздна.
— В этот праздник поздравляют
Всех мужчин, со всей страны,
Ведь за то они в ответе,
Чтобы не было войны!
В. Руденко

У самой границы

У самой границы, в секрете,
я зоркую службу несусь, —
за каждый пригорок в ответе,
за каждую ёлку в лесу.
Укрытый густыми ветвями,
и слушаю я, и смотрю,
и сердцем с родными краями
в такие часы говорю.
И всё мне становится ближе,
как будто сквозь сумрак ночной
я всю свою Родину вижу
и вся она рядом со мной.
М. Исаковский

Наша армия

На горах высоких,
На степном просторе
Охраняет нашу
Родину солдат.
Он взлетает в небо,
Он уходит в море,
Не страшны защитнику
Дождь и снегопад.

Шелестят берёзы,
Распевают птицы,
Подрастают дети
У родной страны.
Скоро я в дозоре
Встану на границе,
Чтобы только мирные
Снились людям сны.
В. Степанов

В нашей армии

В нашей армии страну

Папа защищает.
На границе он войну
В дом наш не пускает.
Скоро вырасту большим,
Сам, как папа, стану.
Вот тогда я вместе с ним
На границе встану.
Пусть пока не могут взять
В армию ребёнка,
Но могу я защищать
Нашего котёнка.
А. Ошнуров

Пилот

Если папа на работе,
Он летает в самолёте.
Потому что он пилот.
А когда домой придёт,
То и мне неведом страх:
Я лечу в его руках.
Пусть полёт мой не высок:
Мне мешает потолок.
Но однажды день придёт,
Мне доверят самолёт.
Если только захочу,
Выше папы полечу.
А. Ошнуров

23 Февраля

Когда лежит на речках лёд
И вьюга мчится вдаль,
Чудесный праздник нам несёт
Задумчивый февраль.

Наступит праздник всех солдат,
Защитников, бойцов.
Поздравить будет каждый рад
И дедов, и отцов!

Я нарисую пароход,
Где папа капитан.
Отважно папа мой плывет
Из дальних-дальних стран.

Я нарисую самолёт,
Где папа командир.
И дни, и ночи напролёт
Спасает папа мир.

Я нарисую пистолет

И всадника в седле.
Я знаю: лучше папы нет
Героев на земле!
Ирина Гурина

По секрету старший брат...

По секрету старший брат
Мне сказать решил:
"В прошлом папа наш — солдат,
Родине служил,
Просыпался за заре,
Чистил автомат,
Чтобы был на всей земле
Мир для всех ребят."
Я почти не удивлён,
Я подозревал
И давно считал, что он —
Бывший генерал.
Двадцать третьего решил,
Ровно в шесть утра,
Прокричу от всей души
Громкое УРА!
Т. Агибалова

День защитника Отечества

Папу поздравляю
С праздником мужским:
В юности, я знаю,
В армии служил.

Значит тоже воин,
Хоть не командир.
Праздника достоин,
Охранял весь мир!

Для меня ты - главный.
Мне не дашь пропасть:
Я Отчизны славной
Маленькая часть.

День советской армии.

Февральским утром солнца луч
Коснулся стен Кремля.
Поёт об Армии родной
Советская земля.

На Красной площади – парад
Выходят в ряд бойцы.
Чеканя шаг, Плечом к плечу
Шагают храбрецы.

Вот танки медленно идут,
Гремят по мостовой.
И восхищается народ
Их мощью боевой.

Врагу отпор готовы дать
Отважные сыны.
Мы любим Армию свою
Защитницу Страны.
Агаджанова

Тебя поздравить есть причина
В февральский день, среди зимы,
Лишь потому, что ты - мужчина:
Защитником гордимся мы!
Закроешь грудью, если надо,
Подруг, детей, сестру и мать
И не пропустишь вражье стадо
В наш дом - бить, грабить, убивать!
Заплатишь за свободу кровью.
И - жизнью... Будет враг разбит!
Отчизна вся с большой любовью
Тебя за то благодарит!!!

Поздравление дедушке с 23 февраля

С Днем Защитника поздравлю,
Без вниманья его не оставлю.
Дедуля у меня всегда герой,
Хотя уже совсем немолодой.
В войну еще мальчишкою он был.
Не воевал, но много пережил.
Пусть нет наград военных и медалей,
Страну трудом мальчишки защищали.
Горжусь дедулей стареньким моим.
Защитник он под номером один!
Он для меня и друг и командир -
Любим, необходим, незаменим.

Армия родная

Армия родная –
Защитница страны,
Оружием и мужеством
Хранит нас от войны.
И. Агеева

Февраль

Нашей Армии любимой
День рожденья в феврале.
Слава ей, непобедимой!

Слава миру на земле!

И.Даренский

Парад 23 февраля

По телевизору – ПАРАД!

Тарам-папам-папам!

Бойцы идут за рядом ряд,

Равняясь по рядам!

Когда-нибудь пройду и я,

Печатая шаги,

Пускай любят друзья

И хмурятся враги!

Р. Алдонина

День защитника Отечества.

Наши воины полны

Мужества и чести!

В День защитника страны

Все мы с ними вместе!

Всех военных с этим днём

Поздравляем дружно!

А когда мы подрастём,

Родине послужим!

Как папа

Хочу похожим быть на папу,

Во всём хочу как папа стать.

Как он –

Носить костюм и шляпу,

Ходить, смотреть и даже спать.

Быть сильным, умным,

Не лениться

И делать всё, как он – на пять!

И не забыть ещё жениться!

И ... нашу маму в жёны взять

Т. Бокова

Российская армия

Армию Российскую

Любят все у нас,

О Российской Армии

Будет наш рассказ.

Наша Армия родная

И отважна и сильна,

Никому не угрожая,

Охраняет нас она.

Оттого мы любим с детства,

Этот праздник в феврале.
Слава Армии Российской
Самой мирной на земле!

"Мой папа — военный"

Мой папа — военный.
Он в армии служит.
Он с техникой сложной
Армейскою дружит!
Ходил он не раз
В боевые походы.
Не зря говорят:
"Командир — из пехоты".
Г. Лагздынь

Самый лучший

Может он в футбол играть,
Может книжку мне читать,
Может суп мне разогреть,
Может мультик посмотреть,
Может поиграть он в шашки,
Может вымыть даже чашки,
Может рисовать машинки,
Может собирать картинки,
Может прокатить меня
Вместо быстрого коня.
Может рыбу он ловить,
Кран на кухне починить.
Для меня всегда герой —
Самый лучший ПАПА мой!
О. Чусовитина

Мой дедуля

Мой дедуля дорогой,
Мы гордимся все тобой!
И скажу я по секрету:
Лучше нет на свете деда!
Буду я всегда стараться,
На тебя во всём равняться!
А. Чурбанова

Поздравление для папы

Я знаю, что папа мой тоже когда —то
Был очень хорошим и смелым солдатом.
Я папу люблю и его непременно
Поздравить хочу в этот праздник военный...
Сейчас я повыше на стул заберусь,
Военную песню спою ему громко.
Пусть знает мой папа, что я им горжусь,
А он пусть гордится успехом ребёнка.

О. Конаева

Будущий мужчина

У меня пока игрушки:
Танки, пистолеты, пушки,
Оловянные солдаты,
Бронепоезд, автоматы.
А когда настанет срок,
Чтоб служить спокойно мог,
Я с ребятами в игре
Тренируюсь во дворе.

Мы играем там в "Зарницу" —
Прочертили мне границу,
На посту я! Стерегу!
Раз доверили — смогу!

А родители в окне
Смотрят вслед с тревогой мне.
Не волнуйтесь вы за сына,
Я же — будущий мужчина!
В. Косовицкий

Папин праздник - самый главный...

Дуют ветры в феврале, воют в трубах громко,
Змейкой мчится по земле лёгкая позёмка.
Поднимаясь, мчатся вдаль самолётов звенья.
Это празднует февраль армии рождение.

Ночью вьюга бушевала, и метелица мела,
А с рассветом нам тихонько папин праздник принесла.
И сегодня над широкой белой скатертью полей
Сверху видны самолеты наших воинских частей.

Папин праздник - главный праздник
Всех мальчишек и мужчин.
И поздравить пап любимых мы сегодня так спешим!
Мы желаем папам счастья, неба мирного для них!

Мы мальчишек наших любим, уважаем от души!
Защищать всегда нас будут, хоть пока коротыши!
С. Маршак

Пограничник

Тропинки лесные,
Пахучие травы.
За тёмным оврагом
Простор полевой...

Вечерней порою

В дозор от заставы
Идёт пограничник,
Страны часовой.

... Тропинки лесные,
Пахучие травы...
Звенят соловьи
Над бегущим ручьём.

Идёт пограничник
В дозор от заставы
В любую погоду –
И ночью и днём.
А. Жаров

Все на посту

Пограничник на границе
Нашу землю стережет,
Чтоб работать и учиться
Мог спокойно наш народ.

Охраняет наше море
Славный, доблестный моряк.
Гордо реет на линкоре
Наш родной российский флаг.

Наши летчики-герои
Небо зорко стерегут.
Наши летчики-герои
Охраняют мирный труд.

Наша армия родная
Стережет покой страны,
Чтоб росли мы, бед не зная,
Чтобы не было войны.

Старший брат

Я сегодня очень рад –
На побывку прибыл брат.
Он в берете голубом,
Форма новая на нём.

Ничего, что мне пока
Форма брата велика:
День придёт, настанет час –
Будет форма в самый раз!

Папам

Куда это папы сегодня спешат?
Торопятся папы на праздник в детсад.
Вот папа высокий, вот папа пониже,

Вот папа кудрявый, вот – лысый, вот – рыжий,
Вот папа с усами, вот папа без них...
Мы песенкой звонкою встретили их!
И гости не прятали радостных глаз –
Про лучшего папу пел каждый из нас!
Тетушка Ау (Наталья Карпова)

Праздник всех мужчин

На двадцать третье февраля
Вовсю сюрприз готовил я –
Бумажный флюгер мастерил.
Закончил – папе подарил...
С улыбкой он ко мне прильнул
И яркий свёрток протянул:
– А вот тебе подарок, сын –
Сегодня – праздник ВСЕХ мужчин!
Тетушка Ау (Наталья Карпова)

Армия любимая

Об армии любимой
Знает стар и млад
И ей, непобедимой,
Сегодня каждый рад.
Есть в армии солдаты,
Танкисты, моряки,
Все сильные ребята,
Им не страшны враги!
Стоят ракеты где-то,
И на замке граница.
И так чудесно это,
Что нам спокойно спится!

Ты не бойся, мама

У меня матроска,
Шашка у меня.
Мне купила мама
Быстрого коня.
Ты скачи, коняшка,
Шашка наголо.
Ты не бойся, мама,
Никого.

За моей кроваткой
Загудел мотор,
Покатил по полу
Бронетранспортёр.
Падают снаряды,
Завязался бой.
Ты не бойся, мама,
Я с тобой!

На столе ракета.
Не пройти врагу.
Наши самолёты
Небо берегут.
Не погаснет солнце,
Не погибнет сад.
Ты не бойся, мама,
Я – солдат.

Вырасту, как папа,
Пролетят года,
И отменят войны
Люди навсегда.
Пусть не знает горя
Добрый шар земной.
Ты не бойся, мама,
Я с тобой!

Е. Шкловский

Праздничный салют

На площади Красной,
Под небом Кремля,
Цветы распустились
Среди февраля.

Над площадью Красной –
Цветные огни,
Летят на погоны
Военных они.

Вот падает с неба
Цветок голубой,
Для лётчиков наших
Он самый родной.

Зелёные в небе
Горят лепестки,
Они пограничникам
Нашим близки.

Спускается синий
Цветок с облаков,
Как волны морские,
Для всех моряков.

Спускается красный,
Малиновый цвет,
Над Родиной мирной
Весенний букет.

На площади Красной

Орудия бьют:
 В честь Армии нашей
 Сегодня салют.
В. Степанов

23 Февраля — зимний день, чудесный...

23 февраля - зимний день, чудесный,
 23 февраля - танцы будут, песни!
 23 февраля - спляшем, погуляем,
 23 февраля - папу поздравляем!
 23 февраля - праздник, начинайся,
 23 февраля - папа, улыбайся!*К. Авдеенко*

Будущим защитникам

Сегодняшний день
 Постарайся запомнить
 И в сердце его сохрани.
 Ты сильный, ты смелый,
 И враг вероломный
 Боится к тебе подойти.
 И есть ещё в жизни
 Большие дела,
 Куда тебя честь
 За собой не звала,
 Ты смело ступай,
 На готове копьё!
 Борись за любимых,
 За счастье своё!
И. Грошева

23 февраля - День армейской славы!

23 февраля - День Российской Армии!
 Вверх орудия палят, всех салютом балуют.
 Шлют они от всей страны благодарность воинам,
 Что живём мы без войны, мирно и спокойно.

Дед мой в армии служил. У отца - награды.
 Вот и я давно решил, что пойду в солдаты!
 Знаю, надо подрасти... Нужно стать взрослее...
 Но ведь я себя вести по-мужски умею!

Защищаю во дворе маленьких и слабых
 И справляю в феврале День Армейской славы.
 Я сумел бы выполнять, как солдат, задания.
 Попрошу меня принять в армию заранее!
Т. Бокова

Пограничник

Пограничник на посту
Зорко смотрит в темноту.
За спиной его страна
В мирный сон погружена.

На границе ночь тревожна
Ночью всякое возможно,
Но спокоен часовой
Потому, что за спиной
Наша армия стоит,
Труд и сон людей хранит;
Что богата и сильна
Наша мирная страна.
Г. Ладонищиков

Защитникам Отечества

Покой всех городов и сел старинных
Стерег дозор богатырей былинных.
Пусть те дни прошли, но слава вам,
Не давшим Русь врагу богатырям!

Нас защищали прадеды и деды –
В Берлине развевался флаг победы.
Когда нам по ночам сон сладкий снится,
Не спят солдаты наши на границе.

Пусть солнце жжет оттаявшие крыши!
Мы поздравляем нынче тех мальчишек,
Кто невелик, но изо всех силенок
Сам защищает слабых и девчонок!
И. Асеева

Защитники Отечества

Чудесный праздник в феврале
Страна моя встречает.
Она защитников своих
Сердечно поздравляет!

На суше, в небе, на морях
И даже под водою
Солдаты мир наш берегут
Для нас, дружок, с тобою.

Когда я вырасту большим,
Где б ни служил, повсюду
Свою Отчизну защищать
И я надёжно буду.
Н. Мигунова

Суворовец

Красные погоны,
 Новенький мундир.
 По Москве шагает
 Юный командир.
 У него походка
 Гордости полна.
 День своих защитников
 Празднует страна.
В. Степанов

С Днём защитника, папуля!

(Семейная считалка)
 Раз, два, три, четыре, пять –
 Будем папу поздравлять
 И желать различных благ:
 Не терять победный флаг,
 К бедам в плен – не попадать,
 Их отважно побеждать.
 Раз, два, три, четыре, пять –
 Дай тебя расцеловать!!!
Натали Самоний

23 февраля

Зимним днём,
 Февральским днём,
 Мы по улице идём.
 Подпоясан день сегодня
 Крепким кожаным ремнём,
 И звенят на нём медали,
 Ордена горят на нём.

Зимним днём,
 Февральским днём,
 Мы по площади идём,
 К сердцу воина-солдата
 На гранит цветы кладём
 И защитнику народа
 Честь в молчанье отдаём.

Зимним днём,
 Февральским днём,
 Всю страну мы обойдём.
 Мы взлетим на самолёте,
 Мы по морю поплывём
 И увидим, как зажжётся
 Небо праздничным огнём.
В. Степанов

Праздник 23 февраля

Сегодня праздник у солдат.
На площади шеренги в ряд.

Стоят солдаты на плацу,
Шинель с фуражкой им к лицу.

Страну родную, землю-мать
Наш воин призван защищать.

В тревожный день и в трудный час
Собой закрыть готовы нас.

Им дрожь в коленках не нужна,
Ведь за спиной у них страна.

И каждый из солдат – герой.
С врагом вступал в неравный бой.

Никто не сплеховал, не сник,
Похожим быть хочу на них.

Сегодня праздник у солдат,
Награды на груди блестят.

И помнит каждого страна,
Кому вручала ордена.

Т. Коновалова

Бей, барабан!

Бей, барабан! Там-гарарам!
Слава всем воинам-богатырям!
Дедушке, папе и старшему брату,
Лётчику, и моряку, и солдату!

Вырасту – стану я воином сам.
Родину нашу в обиду не дам!
Трубы, трубите!

Бей, барабан!
Слава героям! Трам-тататам!

И. Гамазкова

Защитники

Как же всем играть охота:
Петя – главный над пехотой,
Сеня – снайпер, очень меткий,
Санитарка – это Светка.
Таня – смелая танкистка,
Рая с радио – радистка.
Лёня – лётчик-вертолётчик,
Паша – шустрый пулемётчик.

Мы в солдат не зря играем –
Так Отчизну защищаем!

Натали Самоний

Праздник пап

Раз, два, три, четыре, пять –
Будем папу поздравлять,
День Защитника настал!
Пожеланий – просто шквал:
РАЗ – болезней век не знать,
Чтоб здоровьем щеголять.
ДВА – работы без тревог,
А на ТРИ – зарплаты в срок.
На ЧЕТЫРЕ – светлых дней,
Добрых, преданных друзей;
Никогда их не терять...
Уваженьем процветать!
А на ПЯТЬ – любви большой,
С Днём Защитника, герой!!!

Натали Самоний

Военный праздник

Праздник есть у нас один.
Этот праздник – день мужчин,
День защитников, солдат.
В этот день пройдет парад!

Мы увидим вертолеты,
Пушки, танки, самолеты.
Мы пройдем военным шагом
Под большим красивым флагом.

Прочитаем поздравленье,
Сядем к папе на колени.
Много в армии мужчин,
А такой, как он – один!

И. Гурина

Будущий защитник

Каждый мальчик может стать солдатом,
По небу лететь, по морю плыть,
Охранять границу с автоматом,
Чтоб свою отчизну защитить.

Но сначала на футбольном поле
Защитит ворота он собой.
И за друга во дворе и школе
Примет он неравный, трудный бой.

Не пустить чужих собак к котёнку –

Потруднее, чем играть в войну.
Если ты не защитил сестрёнку,
Как ты защитишь свою страну?
А. Усачёв

23 февраля

Когда лежит на речках лед
И вьюга мчится вдаль,
Чудесный праздник нам несёт
Задумчивый февраль.

Наступит праздник всех солдат,
Защитников, бойцов.
Поздравить будет каждый рад
И дедов, и отцов!

Я нарисую пароход,
Где папа капитан.
Отважно папа мой плывёт
Из дальних-дальних стран.

Я нарисую самолет,
Где папа командир.
И дни, и ночи напролет
Спасает папа мир.

Я нарисую пистолет
И всадника в седле.
Я знаю: лучше папы нет
Героев на земле!
И. Гурина

Офицер

Есть у нас ракеты, танки,
Кораблей могучий строй,
Самолёты спозаранку
Берегут земли покой.
Под водою, в небе синем,
В чистом поле и в лесу
Верно воины России
Службу нужную несут.
Я, как вырасту, мечтаю
Тоже встать в военный строй
И давно во сне шагаю
По булыжной мостовой!
На плечах блестят погоны,
Лица строгие видны,
На параде в тех колоннах
Честь и молодость страны!

Ратный труд до капель пота
В зной, дожди и холода...
Офицером быть почётно
В нашей армии всегда!
В. Кузьминов

Зенитчики

Слышен рокот
Самолета.
В нашем небе
Бродит кто-то
На огромной высоте,
В облаках
И в темноте.
Но безлунными ночами,
От зари и до зари,
Небо щупают лучами
Боевые фонари.
Тяжело лететь пилоту –
Луч мешает самолету,
А с земли
Навстречу гулу
Поднимают пушки дула:
Если враг –
Он будет сбит!
Если друг –
Пуускай летит!
С. Михалков

В дозоре

Воин российский
В вечном дозоре
На самолёте,
На корабле.
Он охраняет
Мирное море,
Мирное небо,
Мир на земле.
И. Гамазкова

Моряк

На мачте наш трехцветный флаг,
На палубе стоит моряк.
И знает, что моря страны,
Границы океанов
И днем, и ночью быть должны
Под бдительной охраной!
Н. Иванова

Танкист

Везде, как будто вездеход,

На гусеницах танк пройдет
Ствол орудийный впереди,
Опасно, враг, не подходи!
Танк прочной защищен броней
И сможет встретить бой!

Н. Иванова

Дозор

Свой ремень
Мне подарил
Старший брат.
Целый день
Я мастерил
Автомат.
А потом –
Надел пилотку,
Изменил
Свою походку:
– левой,
Левой!
Через двор
У березы встал
В дозор.
Вечер.
Осень.
Тишина.
За спиною –
Вся страна.
Г. Ходырев

Будущий воин

Деды от врага в бою
Землю защищали,
И к стране любовь свою
Внукам завещали!

Я себя готовлю сам
Защищать Отчизну:
Ем овсянку по утрам,
Позабыл капризы.

Пробую дрессировать
Для разведки Рекса
И стараюсь поощрять
За успехи кексом!

Завтра смело на войну
Я уйду солдатом,
Буду защищать страну,
Как мой дед когда-то!
Светлана Сон

Защитники Отечества

Мой дедушка когда-то
 Артиллеристом был
 И папа был солдатом –
 В погранвойсках служил.

Когда я стану старше,
 Окрепну, подрасту,
 Стоять я буду так же
 На боевом посту,

Уверенно и смело
 Приказы выполнять
 И воинское дело
 Серьёзно изучать.

А после службы ратной
 Я возвращусь домой.
 И дедушка и папа
 Гордиться будут мной!
А. Гришин

Пусть останутся войнушки лишь игрой

Пусть останутся войнушки лишь игрой,
 Ведь играем, ведь воюем понарошку:
 Не желаем встретиться с бедой –
 Ни Данил, ни Миша, ни Серёжка.

Пусть останутся войнушки лишь игрой
 И не плачут наши девочки от страха.
 И пусть смех повсюду льёт рекой,
 А над нами - пусть поют задорно птахи.

Пусть останутся войнушки лишь игрой,
 Пусть никто и никогда не погибает;
 А пусть солнца лучик золотой
 В мирном небе счастье вышивает!
Натали Самоний

Мой брат уехал на границу

Мой брат уехал на границу,
 Он пограничник. Он солдат.
 Туман ли, вьюга ли клубится,
 В ночной дозор идёт мой брат.

Идет он в темноту ночную
 И автомат с собой берёт.
 Он бережёт страну родную,
 Семью родную бережёт.

Он слышит самый тихий шорох,
Он замечает каждый след.
В глухих лесах, в степных просторах
Нигде врагам дороги нет!

Мой брат не скоро возвратится,
Не скоро он обнимет нас,
Но знаю: где-то на границе
О нас он думает сейчас.

Литература

- Высотская О. «Мой брат уехал на границу»
- Длуголенский Я. «Что могут солдаты»,
- Коваль Ю. «На границе»
- Ливанов А. «Армия родная»
- Маршак С. «Пограничник»
- Маршак С. «Февраль»
- Митяев А. «Почему армия родная?».
- р. н. сказка «Каша из топора».

Физкультминутки

«Самолет».

Мы летим под облаками,
А земля плывет под нами:
Роща, поле, сад и речка, *Махать руками, словно крыльями.*
И дома и человечки.
Мы летать устали что-то,
Приземлились на болото. *Несколько глубоких приседаний.*

«Самолеты»

Самолеты загудели, *(вращение согнутых рук перед грудью)*
Самолеты полетели, *(руки в стороны)*
На поляну тихо сели, *(руки к коленям)*
Да и снова полетели. *(руки в стороны).*

«Мы военные».

Мы станем все военными, *Шагают на месте.*
Большими, здоровенными. *Руки вытянуть вверх, опустить через стороны.*
Будем в Армии служить,
Будем Родину любить. *Движения повторяются.*
Сад и дом свой охранять, *Наклон вперед, смотрим в «бинокль».*
Будем мир мы защищать! *Шагают на месте.*

«Пилоты».

Мы отважные пилоты. *(Руки в стороны с наклонами)*

Водим в небе самолеты. (*Имитация*)
 Над родной землей летаем, (*Вращение туловище*)
 Обгоняя птичьи стаи. (*Махи руками*)
 Хоть взлетаем высоко – (*Прыжки на месте*)
 Приземляемся легко! (*Посадка на место*)

«А теперь на месте шаг».

А теперь на месте шаг.
 Выше ноги! Стой, раз, два! (*Ходьба на месте.*)
 Плечи выше поднимаем,
 А потом их опускаем. (*Поднимать и опускать плечи.*)
 Руки перед грудью ставим
 И рывки мы выполняем. (*Руки перед грудью, рывки руками.*)
 Десять раз подпрыгнуть нужно,
 Скачем выше, скачем дружно! (*Прыжки на месте.*)
 Мы колени поднимаем -
 Шаг на месте выполняем. (*Ходьба на месте.*)
 От души мы потянулись, (*Потягивания - руки вверх и в стороны.*)
 И на место вновь вернулись. (*Дети садятся.*)

«Богатыри»

Дружно встали.
 Раз! Два! Три!
 Мы теперь богатыри! *Руки в стороны.*
 Мы ладонь к глазам приставим,
 Ноги крепкие расставим.
 Поворачиваясь вправо, *Поворот вправо.*
 Оглядимся величаво,
 И налево надо тоже *Поворот влево.*
 Поглядеть из-под ладошек.
 И направо, и еще *Поворот вправо.*
 Через левое плечо. *Поворот влево.*

Загадки

1. Моряком ты можешь стать,
 Чтоб границу охранять
 И служить не на земле,
 А на военном ... (Корабле)
2. Будоражит глубину —
 Бережёт свою страну.
 Бороздит пучины ходко,
 По заданию ... (Подводная лодка)
3. Нагоняет страха
 Стальная черепаха:

Бензином питается,
Огнем кусается. (Танк)

4. Смело в небе проплывает,
Обгоняя птиц полет.
Человек им управляет,
Что такое? (Самолет)

5. Без разгона ввысь взлетаю,
Стрекозу напоминаю.
Отправляется в полет,
Наш Российский ... (Вертолет)

6. Чудо — птица, алый хвост,
Прилетела в стаю звезд.
Наш народ построил эту
Межпланетную ... (Ракету)

Пословицы и поговорки

Если дружно за мир постоять – войне никогда не бывать.
Русский солдат не хочет знать преград.
Чтобы успешно воевать, надо много знать.
Воевать не хотим, но земли своей не отдадим.

Пальчиковая гимнастика «Защитники Отечества».

Пальцы эти – все бойцы.
Удалые молодцы.
Два больших и крепких малых
И солдат в боях бывалых.
Два гвардейца – храбреца!
Два сметливых молодца!
Два героя безымянных,
Но в работе очень рьяных!
Два мизинца – коротышки –
Очень славные мальчишки!

(Распотырить пальцы на обеих руках, потом сжать их в кулак.

Приподнять два больших пальца, другие крепко прижать к столу.

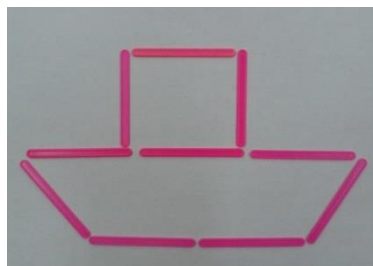


Приподнять указательные пальцы, другие крепко прижать к столу.

Приподнять средние пальцы, другие крепко прижать к столу.



Приподнять безымянные пальцы, другие крепко прижать к столу. Приподнять мизинцы.

Хлопнуть ладонями по столу.)

Построй из палочек



Продуктивная деятельность



Выставка «Защитники Отечества». Дети рассказывают о своих родных-защитниках Отечества и рассматривают фотографии.



Праздничное занятие, посвященное Дню защитника Отечества.

