

Карта школьника 3 в 1

- Оплата питания в школе
- Проезд в транспорте
- Банковская карта для любых покупок



Детям до 14 лет

Бесплатная


Обслуживание, выпуск, уведомления с кодами для подтверждения операций — 0 ₽. Перевыпуск в случае потери — 150 ₽.

Удобная

Карта школьника — 3 в 1: можно оплачивать питание в школе, проезд в транспорте и любые покупки.


Безопасная

Родитель может настроить лимиты на покупки ребенка и отслеживать его траты в своем приложении СберБанк Онлайн.



Работает вместе с приложением СберKids

Карта синхронизируется с приложением СберKids, в котором ребёнок сможет сам управлять деньгами. Например, контролировать расходы или копить на мечту.



Как установить СберKids на телефон ребенка

Родительский контроль

Родитель в своем приложении СберБанк Онлайн сможет проверять историю операций и настраивать лимиты на покупки по карте ребенка.

Как оформить карту

Если у вашего ребёнка уже есть СберКарта Мир, сразу переходите к шагу 3.




1. Закажите карту в приложении СберБанк Онлайн

Отсканируйте QR-код или перейдите по ссылке и заполните заявку. Если у вас нет карты Сбера, оформите её, после этого закажите карту ребёнку.



2. Заберите карту в офисе Сбера

Когда карта будет готова, вам придёт смс. Возьмите с собой оригинал свидетельства о рождении ребёнка и паспорт. Для подключения услуги смс-банк нужно будет назвать код, который придёт на телефон ребенка в момент получения карты.



3. Зарегистрируйте карту в школе и пользуйтесь

После этого ребенок сможет оплачивать картой питание в столовой.

Детям старше 14 лет



Бесплатная

0 ₽, если тратишь от 5 000 ₽ в месяц, в других случаях 40 ₽ в месяц.
Уведомления с кодами для подтверждения операций — 0 ₽.
Перевыпуск в случае потери — 150 ₽.




Выгодная

До 5% бонусами от «СберСпасибо» за покупки в одной категории на выбор: образование, транспорт, супермаркеты, кафе.



Удобная

Не придётся носить с собой несколько карт. Можно оплачивать питание, проезд в транспорте и любые покупки.



Банк в телефоне

Все операции по карте можно совершать в приложении СберБанк Онлайн.



Как установить
СберБанк Онлайн

Как оформить карту

Если у вашего ребёнка уже есть СберКарта Мир, сразу переходите к шагу 3.



1. Заполните заявку

Заполнение заявки на сайте банка — это займет 2 минуты, нужны только номер паспорта и телефон ребенка. В офисе Сбербанка также можно оформить заявку на именную молодежную СберКарту и сделать ее школьной.



2. Заберите карту в офисе Сбера

Когда карта будет готова, ребенку придёт смс. Получить карту ребенок может самостоятельно, ему нужно иметь с собой паспорт.



3. Зарегистрируйте карту в школе и пользуйтесь

После этого ребенок сможет оплачивать картой питание в столовой.

Мобильное приложение «Сбербанк Онлайн» (0+) доступно держателям банковских карт Сбербанка (за исключением корпоративных карт), подключенных к СМС-сервису «Мобильный банк». Мобильное приложение «СберKids» (0+) доступно держателям банковских карт СберКарта с тарифным планом «Детский». Для использования «Сбербанк Онлайн» и «СберKids» необходим доступ к сети Интернет.

Для держателей дебетовой карты Сберкарта (далее – СберКарта) в возрасте от 14 до 21 года стоимость обслуживания СберКарты составляет 0 р, если карта привязана школе. Подробнее об условиях и ограничениях на sberbank.ru ПАО Сбербанк. Генеральная лицензия Банка России на осуществление банковских операций № 1481 от 11.08.2015.

Начисление бонусов проводится на базе Программы «СберСпасибо», организатор Программы (действует с 12.11.11г. и не ограничено сроком) – ПАО Сбербанк.

Подробнее о Карте и СберКарте, порядке оформления, тарифах, имеющихся ограничениях, мобильном приложении «Сбербанк Онлайн», «СберKids», Программе «СберСпасибо» и иных условиях на sberbank.ru и spasibosberbank.ru.